



## Estadísticas Juvenil 2017 (6a. Semana)

Temporada Regular (6a. Semana) [Reporte Completo en PDF](#) | [Reporte Fotográfico en PDF](#)

Semifinales [Reporte Completo en PDF](#) | [Reporte Fotográfico en PDF](#)

Finales [Reporte Completo en PDF](#) | [Reporte Fotográfico en PDF](#)

### QUARTERBACKS (Por Yardas)

| #Jer                                                                                | Equipo                  | Nombre                | # JJ | # INT | # YD COMPGAN | TDs | INTER | PORC | Prom. | SACS   | PRES |   |
|-------------------------------------------------------------------------------------|-------------------------|-----------------------|------|-------|--------------|-----|-------|------|-------|--------|------|---|
|  | Legionarios             | D. UNINTER GARCIASELA | 6    | 139   | 66           | 915 | 9     | 6    | 0.47  | 152.50 | 8    | 0 |
| 15                                                                                  | Santa Fe                | H. TREVIÑO            | 6    | 106   | 53           | 874 | 7     | 0    | 0.50  | 145.67 | 8    | 0 |
| 9                                                                                   | Laguna                  | J. ALATORRE           | 6    | 51    | 38           | 699 | 13    | 1    | 0.75  | 116.50 | 4    | 0 |
| 9                                                                                   | Prepa Tec Monterrey     | V. PUENTES            | 5    | 51    | 38           | 669 | 8     | 1    | 0.75  | 133.80 | 3    | 0 |
| 1                                                                                   | Guerreros SuBiré        | K. VÉLEZ              | 6    | 56    | 33           | 638 | 7     | 2    | 0.59  | 106.33 | 5    | 0 |
| 9                                                                                   | México-Estado de México | E. ULLOA              | 6    | 68    | 39           | 627 | 8     | 1    | 0.57  | 104.50 | 2    | 0 |
| 8                                                                                   | Guerreros SuBiré        | P. HERNÁNDEZ          | 6    | 84    | 44           | 623 | 9     | 5    | 0.52  | 103.83 | 4    | 0 |

|   |             |              |   |    |    |     |    |   |      |        |    |   |
|---|-------------|--------------|---|----|----|-----|----|---|------|--------|----|---|
| 5 | Toluca      | A. GODÍNEZ   | 6 | 51 | 33 | 576 | 10 | 2 | 0.65 | 96.00  | 3  | 0 |
| 9 | Guadalajara | A. RODRÍGUEZ | 5 | 94 | 46 | 516 | 6  | 3 | 0.49 | 103.20 | 16 | 0 |
| 9 | Querétaro   | S. PÉREZ     | 5 | 72 | 33 | 487 | 8  | 1 | 0.46 | 97.40  | 2  | 0 |

## QUARTERBACKS (Por Eficiencia) (C/30 o Más Intentos y 3 o Más Juegos Jugados)

| #Jer | Equipo | Nombre      | JJ | # INT | # COMP | YD  | TDs | INTER | PORC | Prom.  | EFICIEN | SAC | SPRES |
|------|--------|-------------|----|-------|--------|-----|-----|-------|------|--------|---------|-----|-------|
| 9    | Laguna | J. ALATORRE | 6  | 51    | 38     | 699 | 13  | 1     | 0.75 | 116.50 | 269.84  | 4   | 0     |

Prepa

|   |     |            |   |    |    |     |   |   |      |        |        |   |   |
|---|-----|------------|---|----|----|-----|---|---|------|--------|--------|---|---|
| 9 | Tec | V. PUENTES | 5 | 51 | 38 | 669 | 8 | 1 | 0.75 | 133.80 | 232.54 | 3 | 0 |
|---|-----|------------|---|----|----|-----|---|---|------|--------|--------|---|---|

Monterrey

|   |        |            |   |    |    |     |    |   |      |       |        |   |   |
|---|--------|------------|---|----|----|-----|----|---|------|-------|--------|---|---|
| 5 | Toluca | A. GODÍNEZ | 6 | 51 | 33 | 576 | 10 | 2 | 0.65 | 96.00 | 216.44 | 3 | 0 |
|---|--------|------------|---|----|----|-----|----|---|------|-------|--------|---|---|

Guerreros

|   |        |          |   |    |    |     |   |   |      |        |        |   |   |
|---|--------|----------|---|----|----|-----|---|---|------|--------|--------|---|---|
| 1 | SuBiré | K. VÉLEZ | 6 | 56 | 33 | 638 | 7 | 2 | 0.59 | 106.33 | 188.74 | 5 | 0 |
|---|--------|----------|---|----|----|-----|---|---|------|--------|--------|---|---|

México-

|   |                  |          |   |    |    |     |   |   |      |        |        |   |   |
|---|------------------|----------|---|----|----|-----|---|---|------|--------|--------|---|---|
| 9 | Estado de México | E. ULLOA | 6 | 68 | 39 | 627 | 8 | 1 | 0.57 | 104.50 | 170.69 | 2 | 0 |
|---|------------------|----------|---|----|----|-----|---|---|------|--------|--------|---|---|

México

Prepa

|    |     |              |   |    |    |     |   |   |      |       |        |   |   |
|----|-----|--------------|---|----|----|-----|---|---|------|-------|--------|---|---|
| 11 | Tec | J. HERNÁNDEZ | 5 | 40 | 27 | 354 | 3 | 1 | 0.68 | 70.80 | 161.59 | 1 | 0 |
|----|-----|--------------|---|----|----|-----|---|---|------|-------|--------|---|---|

Monterrey

|    |        |                |   |    |    |     |   |   |      |       |        |   |   |
|----|--------|----------------|---|----|----|-----|---|---|------|-------|--------|---|---|
| 15 | Toluca | G. VILLALPANDO | 6 | 50 | 27 | 389 | 5 | 2 | 0.54 | 64.83 | 144.35 | 1 | 0 |
|----|--------|----------------|---|----|----|-----|---|---|------|-------|--------|---|---|

|    |          |            |   |     |    |     |   |   |      |        |        |   |   |
|----|----------|------------|---|-----|----|-----|---|---|------|--------|--------|---|---|
| 15 | Santa Fe | H. TREVIÑO | 6 | 106 | 53 | 874 | 7 | 0 | 0.50 | 145.67 | 141.05 | 8 | 0 |
|----|----------|------------|---|-----|----|-----|---|---|------|--------|--------|---|---|

|   |      |             |   |    |    |     |   |   |      |       |        |   |   |
|---|------|-------------|---|----|----|-----|---|---|------|-------|--------|---|---|
| 9 | León | E. CORTÁZAR | 6 | 32 | 18 | 319 | 3 | 5 | 0.56 | 53.17 | 139.68 | 6 | 0 |
|---|------|-------------|---|----|----|-----|---|---|------|-------|--------|---|---|

|   |                  |              |   |    |    |     |   |   |      |        |        |   |   |
|---|------------------|--------------|---|----|----|-----|---|---|------|--------|--------|---|---|
| 8 | Guerreros SuBiré | P. HERNÁNDEZ | 6 | 84 | 44 | 623 | 9 | 5 | 0.52 | 103.83 | 138.13 | 4 | 0 |
|---|------------------|--------------|---|----|----|-----|---|---|------|--------|--------|---|---|


## CORREDORES (Por Yardas)

| #Jer | Equipo | Nombre | JJ | # Acarr | Yd Obten | 1 y 10 Log | TD OBT | Prom. | Fumb |
|------|--------|--------|----|---------|----------|------------|--------|-------|------|
|------|--------|--------|----|---------|----------|------------|--------|-------|------|




| #Jer | Equipo                  | Nombre        | JJ | # Recep | Yds | y  | TDs | Prom. | Fumb |
|------|-------------------------|---------------|----|---------|-----|----|-----|-------|------|
| 23   | México-Estado de México | A. CRUZ       | 6  | 39      | 873 | 13 | 13  | 22.38 | 1    |
| 9    | Chihuahua               | A. FLORES     | 5  | 91      | 778 | 19 | 10  | 8.55  | 1    |
| 1    | Legionarios UNINTER     | D. GARCIASELA | 6  | 65      | 515 | 24 | 6   | 7.92  | 0    |
| 2    | Irapuato                | A. TÉLLEZ     | 6  | 66      | 439 | 10 | 2   | 6.65  | 1    |
| 88   | Santa Fe                | J. SEGURA     | 6  | 64      | 351 | 8  | 6   | 5.48  | 0    |
| 21   | Laguna                  | E. MARTÍNEZ   | 6  | 32      | 337 | 13 | 14  | 10.53 | 0    |
| 22   | Prepa Tec Monterrey     | D. ANCIRA     | 5  | 18      | 313 | 5  | 5   | 17.39 | 0    |
| 27   | Laguna                  | M. VILLARREAL | 6  | 11      | 264 | 3  | 6   | 24.00 | 0    |
| 30   | Toluca                  | A. RODRÍGUEZ  | 6  | 33      | 256 | 8  | 4   | 7.76  | 0    |
| 21   | León                    | C. ZÚÑIGA     | 6  | 59      | 252 | 12 | 2   | 4.27  | 0    |

## RECEPTORES (Por Yardas)



| #Jer | Equipo                  | Nombre       | JJ | # Recep | Yds | y  | TDs | Prom. | Fumb |
|------|-------------------------|--------------|----|---------|-----|----|-----|-------|------|
| 13   | Guerreros SuBiré        | A. GUERRERO  | 5  | 15      | 405 | 7  | 7   | 27.00 | 0    |
| 85   | Prepa Tec Monterrey     | L. PULIDO    | 5  | 19      | 371 | 11 | 4   | 19.53 | 0    |
| 20   | Santa Fe                | E. DEL VALLE | 6  | 16      | 273 | 11 | 1   | 17.06 | 0    |
| 11   | Guerreros SuBiré        | E. RUÍZ      | 6  | 19      | 272 | 6  | 4   | 14.32 | 0    |
| 18   | Legionarios UNINTER     | R. BARRERA   | 6  | 17      | 272 | 6  | 3   | 16.00 | 0    |
| 17   | México-Estado de México | E. ORTEGA    | 5  | 13      | 243 | 8  | 2   | 18.69 | 0    |
| 21   | Laguna                  | E. MARTÍNEZ  | 6  | 9       | 224 | 2  | 14  | 24.89 | 0    |
| 17   | Santa Fe                | G. ANGLADA   | 5  | 9       | 220 | 3  | 2   | 24.44 | 0    |
| 85   | Ciudad de México        | J. CASTAÑEDA | 5  | 15      | 218 | 6  | 3   | 14.53 | 0    |
| 44   | Guerreros SuBiré        | F. LICERIO   | 6  | 14      | 207 | 8  | 3   | 14.79 | 0    |

# ANOTADORES

| #Jer                                                                              | Equipo                  | Nombre         | JJ                 | # Anotac | # Puntos  | Promedio  |              |
|-----------------------------------------------------------------------------------|-------------------------|----------------|--------------------|----------|-----------|-----------|--------------|
|  | <b>21</b>               | <b>Laguna</b>  | <b>E. MARTÍNEZ</b> | <b>6</b> | <b>14</b> | <b>84</b> | <b>14.00</b> |
| 23                                                                                | México-Estado de México | A. CRUZ        | 6                  | 13       | 78        | 13.00     |              |
| 9                                                                                 | Chihuahua               | A. FLORES      | 5                  | 11       | 62        | 12.40     |              |
| 23                                                                                | Laguna                  | J. MENA        | 6                  | 44       | 45        | 7.50      |              |
| 43                                                                                | Laguna                  | J. MARRUFO     | 6                  | 7        | 42        | 7.00      |              |
| 98                                                                                | México-Estado de México | E. MACÍAS      | 5                  | 7        | 42        | 8.40      |              |
| 13                                                                                | Guerreros SuBiré        | A. GUERRERO    | 5                  | 7        | 42        | 8.40      |              |
| 9                                                                                 | Laguna                  | J. ALATORRE    | 6                  | 7        | 38        | 6.33      |              |
| 1                                                                                 | Legionarios UNINTER     | D. GARCIA SELA | 6                  | 7        | 38        | 6.33      |              |
| 41                                                                                | Toluca                  | A. PERCHES     | 6                  | 27       | 37        | 6.17      |              |

# INTERCEPTORES DE PASES (Por Pases Interceptados)

| #Jer                                                                                | Equipo              | Nombre           | JJ               | # INT    | Yds Obten | Prom INT  |             |
|-------------------------------------------------------------------------------------|---------------------|------------------|------------------|----------|-----------|-----------|-------------|
|  | <b>2</b>            | <b>Querétaro</b> | <b>D. MORENO</b> | <b>5</b> | <b>3</b>  | <b>25</b> | <b>0.60</b> |
| 16                                                                                  | Halcones INTER      | S. PALACIOS      | 5                | 3        | 10        | 0.60      |             |
| 28                                                                                  | Tigres Blancos UMAD | O. RANGEL        | 6                | 3        | 10        | 0.50      |             |
| 10                                                                                  | Santa Fe            | N. MIER          | 6                | 3        | 0         | 0.50      |             |
| 28                                                                                  | Toluca              | E. ÁLVAREZ       | 6                | 3        | -3        | 0.50      |             |
| 4                                                                                   | Mandriles USC       | Y. ANDREW        | 6                | 2        | 65        | 0.30      |             |
| 16                                                                                  | Irapuato            | D. RANGEL        | 6                | 2        | 55        | 0.30      |             |
| 14                                                                                  | Guadalajara         | E. CABRERA       | 5                | 2        | 44        | 0.40      |             |
| 83                                                                                  | Halcones INTER      | E. HERNÁNDEZ     | 6                | 2        | 30        | 0.30      |             |

|    |                         |            |   |   |    |      |
|----|-------------------------|------------|---|---|----|------|
| 1  | Prepa Tec Monterrey     | D. SALINAS | 5 | 2 | 28 | 0.40 |
| 28 | Irapuato                | O. RÍOS    | 6 | 2 | 25 | 0.30 |
| 24 | Santa Fe                | H. GÜÉMEZ  | 4 | 2 | 25 | 0.50 |
| 12 | Guadalajara             | J. FREGOSO | 4 | 2 | 25 | 0.50 |
| 9  | Mandriles USC           | J. AGUIRRE | 6 | 2 | 22 | 0.30 |
| 10 | León                    | A. SALINAS | 6 | 2 | 22 | 0.30 |
| 21 | Guerreros SuBiré        | R. MONROY  | 5 | 2 | 12 | 0.40 |
| 3  | Halcones INTER          | J. RAMOS   | 5 | 2 | 5  | 0.40 |
| 26 | Legionarios UNINTER     | M. ARROYO  | 2 | 2 | 0  | 1.00 |
| 31 | México-Estado de México | A. MERAZ   | 6 | 2 | 0  | 0.30 |
| 45 | Guadalajara             | S. LAMAS   | 5 | 2 | 0  | 0.40 |

## TACKLEADORES (Por # de Tackleadas)


| #Jer                                                                               | Equipo | Nombre           | JJ          | # Tacl | # Atra | Prom | Fum/Recu |   |
|------------------------------------------------------------------------------------|--------|------------------|-------------|--------|--------|------|----------|---|
|  | 25     | León             | A. GÓMEZ    | 6      | 36     | 3    | 5.50     | 0 |
|                                                                                    | 10     | León             | A. SALINAS  | 6      | 32     | 0    | 5.00     | 0 |
|                                                                                    | 50     | Laguna           | A. CLAVERIE | 6      | 30     | 5    | 5.00     | 2 |
|                                                                                    | 55     | Guerreros SuBiré | A. GRACIA   | 6      | 29     | 9    | 4.83     | 2 |
|                                                                                    | 28     | Toluca           | E. ÁLVAREZ  | 6      | 27     | 0    | 4.50     | 3 |
|                                                                                    | 43     | Saltillo         | G. SILLER   | 5      | 25     | 0    | 5.00     | 0 |
|                                                                                    | 20     | Chihuahua        | M. NÁJERA   | 5      | 25     | 0    | 5.00     | 0 |
|                                                                                    | 54     | Laguna           | C. GÓMEZ    | 6      | 24     | 1    | 4.00     | 1 |
|                                                                                    | 51     | León             | J. AGUILERA | 6      | 24     | 1    | 4.00     | 0 |
|                                                                                    | 27     | Guerreros SuBiré | C. MONTELLA | 6      | 24     | 0    | 4.00     | 1 |
|                                                                                    | 50     | León             | R. SALYANO  | 6      | 24     | 0    | 4.00     | 0 |
|                                                                                    | 47     | Santa Fe         | M. PAZ      | 6      | 23     | 0    | 3.83     | 0 |

## TACKLEADORES (Por # de Sacks)


| #Jer | Equipo | Nombre | JJ | # Atra | # Tacl | Prom | Fum/Recu |
|------|--------|--------|----|--------|--------|------|----------|
|------|--------|--------|----|--------|--------|------|----------|

|  | #Jer | Equipo                  | Nombre      | A. GRACIA | 6 | 9  | 29   | 4.83 | 2 |
|-----------------------------------------------------------------------------------|------|-------------------------|-------------|-----------|---|----|------|------|---|
|                                                                                   | 55   | Guerreros SuBiré        | A. GRACIA   | 6         | 9 | 29 | 4.83 | 2    |   |
|                                                                                   | 50   | Laguna                  | A. CLAVERIE | 6         | 5 | 30 | 5.00 | 2    |   |
|                                                                                   | 44   | Santa Fe                | A. SOTO     | 5         | 4 | 17 | 3.40 | 1    |   |
|                                                                                   | 56   | Laguna                  | E. PÉREZ    | 6         | 4 | 17 | 2.83 | 0    |   |
|                                                                                   | 98   | Toluca                  | L. CRUZ     | 5         | 4 | 10 | 2.00 | 0    |   |
|                                                                                   | 25   | León                    | A. GÓMEZ    | 6         | 3 | 36 | 5.50 | 0    |   |
|                                                                                   | 7    | México-Estado de México | E. JIMÉNEZ  | 6         | 3 | 18 | 3.00 | 0    |   |
|                                                                                   | 52   | Legionarios UNINTER     | R. REYES    | 5         | 3 | 14 | 2.80 | 1    |   |
|                                                                                   | 15   | Guerreros SuBiré        | D. CUÉLLAR  | 6         | 3 | 11 | 1.83 | 1    |   |
|                                                                                   | 30   | Mandriles USC           | D. SÁNCHEZ  | 2         | 3 | 10 | 5.00 | 0    |   |

## YARDAS MEZCLADAS


|  | #Jer | Equipo                         | Nombre            | JJKick-<br>Off | x<br>Despeje | x<br>Carrera | x<br>Pases Inter | Total  |
|-------------------------------------------------------------------------------------|------|--------------------------------|-------------------|----------------|--------------|--------------|------------------|--------|
|                                                                                     | 9    | Chihuahua                      | A. FLORES         | 5 420          | 113          | 778          | 28               | 0 1339 |
|                                                                                     | 23   | México-<br>Estado de<br>México | A. CRUZ           | 6 52           | 73           | 873          | 18               | 0 1016 |
|                                                                                     | 3    | Querétaro                      | A. DE LA<br>GARZA | 5 301          | 324          | 160          | 166              | 0 951  |
|                                                                                     | 21   | Laguna                         | E. MARTÍNEZ       | 6 190          | 161          | 337          | 224              | 0 912  |
|                                                                                     | 13   | Guerreros<br>SuBiré            | A.<br>GUERRERO    | 5 226          | 13           | 0            | 405              | 0 644  |
|                                                                                     | 1    | Legionarios<br>UNINTER         | D.<br>GARCIA SELA | 6 14           | 0            | 515          | 0                | 0 529  |
|                                                                                     | 2    | Irapuato                       | A. TÉLLEZ         | 6 51           | 0            | 439          | 18               | 0 508  |
|                                                                                     | 21   | León                           | C. ZÚÑIGA         | 6 163          | 0            | 252          | 46               | 0 461  |
|                                                                                     | 88   | Santa Fe                       | J. SEGURA         | 6 67           | 0            | 351          | 26               | 0 444  |
|                                                                                     | 22   | Prepa Tec<br>Monterrey         | D. ANCIRA         | 5 50           | 0            | 313          | 34               | 0 397  |

# ESTADISTICAS GENERALES POR EQUIPO (Acumuladas)

| SAL  | SFE  | TAM                                                                               | TOL               | GUBIPE       | INTER | UNINTER  | LRM     | STRATFORD | UMAD     |         |      |
|------|------|-----------------------------------------------------------------------------------|-------------------|--------------|-------|----------|---------|-----------|----------|---------|------|
| 6    | 6    | 6                                                                                 | 6                 | 6            | 6     | 6        | 6       | 6         | 6        |         |      |
| 16   | 31   | 31                                                                                | 34                | 27           | 34    | 29       | 28      | 32        | 52       |         |      |
| 120  | 275  |                                                                                   |                   |              |       |          | G.C.    | G.C.      | G.C.     |         |      |
| 85   | 606  | #Jer                                                                              | Equipo            | Nombre       | JJ    | P. Extra | (10-30) | (31-45)   | (46-60+) | Tot/Pts |      |
| 386  | 881  |                                                                                   |                   |              |       |          |         |           |          | 603     |      |
| 471  | 1487 |  | 23 Laguna         | J. MENA      | 6     | 43       | 0       | 0         | 0        | 43      | 1101 |
| 7    | 26   |                                                                                   |                   |              |       |          |         |           |          |         | 27   |
| 15   | 28   |                                                                                   | 41 Toluca         | A. PERCHES   | 6     | 22       | 1       | 2         | 1        | 34      | 19   |
| 3    | 14   | 4                                                                                 | 5 Prepa Tec       |              | 5     | 7        | 1       |           | 6        |         | 11   |
| 25   | 68   | 24                                                                                | 127 Monterrey     | L. GUAJARDO  | 5     | 20       | 31      | 1         | 0        | 37      | 26   |
| 6    | 0    | 4                                                                                 | 33 Santa Fe       | M. PELÁEZ    | 6     | 12       | 10      | 2         | 6        | 24      | 6    |
| 5    | 4    | 6                                                                                 | 4 México-Estado   |              | 3     | 3        | 0       |           | 5        |         | 0    |
| 11   | 4    | 10                                                                                | 9 de México       | E. ULLOA     | 9     | 14       | 10      | 1         | 1        | 17      | 6    |
| 97   | 137  | 161                                                                               | 84 Guadalajara    | J. CASIÁN    | 10    | 11       | 78      | 0         | 149      | 14      | 129  |
| 112  | 107  | 26                                                                                | 101 Ciudad de     |              | 63    | 145      | 97      |           | 52       |         | 110  |
| 209  | 244  | 187                                                                               | 232 México        | I. VELÁZQUEZ | 6     | 13       | 17      | 0         | 20       | 13      | 239  |
| 1009 | 432  | 815                                                                               | 426 México-Estado |              | 578   | 630      | 1139    |           | 622      |         | 737  |
| 510  | 803  | 732                                                                               | 526 de México     | C. GALÁN     | 5     | 11       | 48      | 0         | 57       | 11      | 708  |
| 1519 | 1235 | 1547                                                                              | 89 Chihuahua      | P. LISTÓN    | 12    | 9        | 1625    | 0         | 1193     | 9       | 1445 |
| 42   | 42   | 72                                                                                | 46 Querétaro      | R. ZABALLA   | 4     | 9        | 39      | 0         | 41       | 9       | 59   |

## CAMPO

## REGRESADORES DE PATADAS DE SALIDA (Por Promedio) (C/5 o Más Regresos)

| #                                                                                   | Yds                | Prom        | Fum/Perd |       |         |          |   |
|-------------------------------------------------------------------------------------|--------------------|-------------|----------|-------|---------|----------|---|
| #Jer                                                                                | Equipo             | Nombre      | JJ Reg   | Yds   | Prom    | Fum/Perd |   |
|                                                                                     |                    |             | Pat      | Obten | Yds/Obt |          |   |
|  | 3 Ciudad de México | A. MAGNI    | 4        | 5     | 191     | 38.20    | 0 |
|                                                                                     | 3 Toluca           | A. FIGUEROA | 5        | 5     | 166     | 33.20    | 0 |

|    |                     |                |   |    |     |       |   |
|----|---------------------|----------------|---|----|-----|-------|---|
| 9  | Leones LBM          | E. SÁNCHEZ     | 2 | 6  | 181 | 30.17 | 0 |
| 13 | Guerreros SuBiré    | A. GUERRERO    | 5 | 9  | 226 | 25.11 | 0 |
| 9  | Chihuahua           | A. FLORES      | 5 | 17 | 420 | 24.71 | 0 |
| 4  | Legionarios UNINTER | M. OCAMPO      | 6 | 6  | 135 | 22.50 | 0 |
| 29 | Halcones INTER      | C. REYES       | 5 | 7  | 155 | 22.14 | 0 |
| 2  | Guadalajara         | I. GUERRERO    | 4 | 5  | 109 | 21.80 | 0 |
| 3  | Querétaro           | A. DE LA GARZA | 5 | 14 | 301 | 21.50 | 0 |
| 9  | Mandriles USC       | J. AGUIRRE     | 6 | 9  | 193 | 21.44 | 0 |

## PATEADORES DE PATADA DE DESPEJE (Por Promedio) (C/5 o Más Patadas)

| #Jer                                                                               | Equipo                  | Nombre         | JJ | # Patadas | YDs Obten | Prom Yds/Obt |
|------------------------------------------------------------------------------------|-------------------------|----------------|----|-----------|-----------|--------------|
|  | Prepa Tec Monterrey     | L. GUAJARDO    | 5  | 9         | 378       | 42.00        |
| 5                                                                                  | México-Estado de México | C. GALÁN       | 6  | 7         | 289       | 41.29        |
| 11                                                                                 | Tigres Blancos UMAD     | J. LÓPEZ       | 6  | 6         | 245       | 40.83        |
| 10                                                                                 | Guadalajara             | E. OROPEZA     | 5  | 23        | 927       | 40.30        |
| 13                                                                                 | Toluca                  | F. CASTILLO    | 6  | 14        | 556       | 39.71        |
| 5                                                                                  | Mandriles USC           | J. CHÁVEZ      | 6  | 17        | 651       | 38.29        |
| 28                                                                                 | Leones LBM              | I. TAPIA       | 6  | 7         | 264       | 37.71        |
| 99                                                                                 | Halcones INTER          | A. LÓPEZ       | 6  | 22        | 826       | 37.55        |
| 3                                                                                  | Querétaro               | A. DE LA GARZA | 5  | 10        | 369       | 36.90        |
| 89                                                                                 | Chihuahua               | P. LISTÓN      | 5  | 11        | 398       | 36.18        |

## REGRESADORES DE PATADA DE DESPEJE (Por Promedio) (C/5 o Más Regresos)

| #Jer | Equipo | Nombre | # JJ Reg Pat | Yds Obten | Prom Yds/Obt | Fum/Perd |
|------|--------|--------|--------------|-----------|--------------|----------|
|------|--------|--------|--------------|-----------|--------------|----------|



|                                                                                   |          |                     |                       |                |              |          |
|-----------------------------------------------------------------------------------|----------|---------------------|-----------------------|----------------|--------------|----------|
|  | <b>3</b> | <b>Querétaro</b>    | <b>A. DE LA GARZA</b> | <b>5 9 324</b> | <b>36.00</b> | <b>0</b> |
|                                                                                   | 9        | Chihuahua           | A. FLORES             | 5 5 113        | 22.60        | 0        |
|                                                                                   | 28       | Ciudad de México    | I. VELÁZQUEZ          | 6 7 108        | 15.43        | 1        |
|                                                                                   | 9        | Santa Fe            | R. MUNGUÍA            | 5 6 46         | 7.67         | 1        |
|                                                                                   | 4        | Legionarios UNINTER | M. OCAMPO             | 6 5 32         | 6.40         | 0        |
|                                                                                   | 31       | Tampico             | F. MARTÍNEZ           | 6 6 35         | 5.83         | 0        |

---

**Source URL:** <http://conadeipfba.org.mx/estadisticas-juvenil-2017-6a-semana>